

# 2026 RYKER SPORT



## ASPECTOS DESTACADOS

- Simplemente, emocionante
- Diseño dedicado a la diversión
- Estilo atrevidamente deportivo
- Funcionalidad y confort añadidos



MOTOR	
Rotax® 900 ACE™	
Tipo	Rotax® 900 ACE™ de 3 cilindros en línea, con refrigeración líquida, inyección electrónica de combustible y control electrónico de aceleración
Diámetro por carrera	74 x 69,7 mm
Potencia	82 CV (61,1 kW) a 8.000 r.p.m.
Par	79,1 Nm a 6.500 r.p.m.
Emisiones de CO <sub>2</sub>	143 g/km
Consumo de combustible	6,08 l/100 km
TRANSMISIÓN	
Tipo	Automática (CVT) con marcha atrás
CHASIS	
Suspensión delantera	Doble horquilla
Tipo de amortiguadores delanteros / recorrido	KYB† de gas a alta presión con ajuste de precarga (161 mm)
Suspensión trasera	Brazo oscilante de un solo amortiguador y múltiples puntos de anclaje
Tipo de amortiguadores traseros / recorrido	Amortiguación KYB de gas a alta presión con depósito remoto y ajustable, con 4 posiciones de compresión y ajuste de precarga (169 mm)
Sistema de distribución electrónica de frenos	Freno hidráulico en las 3 ruedas de accionamiento con el pie
Frenos delanteros	Discos de 270 mm con pinzas flotantes Nissin de 2 pistones
Freno trasero	Disco de 220 mm, pinza flotante de un solo pistón
Freno de estacionamiento	Bloqueo de estacionamiento
Neumáticos delanteros	XPS Ride - 145/60 R16 MC 66T
Neumático trasero	XPS Ride - 205/45 R16 MC 77T
Llantas delanteras de aluminio	Negro intenso, 5 radios, tintadas y mecanizadas, 406 x 114 mm (16 x 4,5 pulg.)
Llanta trasera de aluminio	Negro intenso, 5 radios, tintadas y mecanizadas, 406 x 165 mm (16 x 6,5 pulg.)
CAPACIDAD	
Capacidad para ocupantes	1
Carga máxima del vehículo	199 kg
Capacidad de almacenamiento	7 litros
Capacidad de combustible	20 litros
Tipo de combustible	Premium sin plomo

DIMENSIONES	
Long. x Anch. x Alt.	2.352 x 1.522 x 1.073 mm
Distancia entre ejes	1.709 mm
Altura del asiento	629 mm
Distancia al suelo	101 mm
Peso en seco	291 kg
INSTRUMENTOS	
Tipo	Pantalla digital de 4,5 pulgadas
Funciones principales	Velocímetro, tacómetro, cuentakilómetros, contador parcial de recorrido, autonomía de combustible (distancia hasta depósito vacío), luces de motor, indicador de combustible, reloj, modo ECO y modo Sport
SEGURIDAD	
SCS	Sistema de control de estabilidad
TCS	Sistema de control de tracción
ABS	Sistema de frenos antibloqueo
Sistema antirrobo	Sistema de seguridad con codificación digital (D.E.S.S.™)
HHC	Control de freno en pendientes
COBERTURA	
Garantía de fábrica	Garantía limitada de BRP de 2 años
Términos de servicio ampliados	2 años de ayuda en carretera proporcionada por Allianz Assistance, líder mundial en asistencia para viajes y automoción, en colaboración con BRP*
PRESTACIONES	
<ul style="list-style-type: none"><li>• 2 faros halógenos (55 W)</li><li>• Guardabarros delanteros con luces LED integradas</li><li>• Puerto USB dual</li><li>• Guantero (7 litros)</li><li>• Guardabarros trasero integral</li><li>• Estructura de montaje MAX</li><li>• Control de velocidad de crucero</li><li>• Modo Sport</li><li>• Asiento Comfort Sport</li><li>• Embellecedores y acabados estilo Sport</li></ul>	

\*Disponible en vehículos registrados por un concesionario de BRP autorizado en el Reino Unido, Irlanda, Francia, Países Bajos, Bélgica, Luxemburgo, Alemania, Austria, Suiza, Italia, España o Portugal.





\* En todos los nuevos carnés de conducir obtenidos en España desde el 19 de enero de 2013 la edad mínima para conducir un vehículo de 3 ruedas Can-Am será de 21 años cumplidos. El carné de conducir válido para conducir un vehículo de 3 ruedas Can-Am sigue siendo el de clase B (permiso de coche). Puedes consultar más detalles sobre requisitos de permiso en: [canamonroad.com/licence](http://canamonroad.com/licence). Para todos los demás países, ponte en contacto con la autoridad local competente.

## PRESTACIONES DESTACADAS



### CONTROL DE VELOCIDAD DE CRUCERO

Sin ajustes continuos del acelerador; el control de velocidad de crucero se puede activar para mantener la velocidad constante deseada.



### AMORTIGUADORES KYB† DE GAS A ALTA PRESIÓN

Amortiguación KYB de gas a alta presión con ajuste remoto en la parte posterior para disfrutar de experiencias de conducción diversas.



### ESTRUCTURA DE MONTAJE MAX

Permite la configuración biplaza. Además, incrementa la capacidad de carga para ofrecer distintas opciones de almacenamiento.



### MODO SPORT

Ofrece diversión ampliada en carreteras pavimentadas. El modo Sport libera el control de tracción de la rueda trasera para realizar derrapes controlados.



### EJE DE TRANSMISIÓN

La tecnología del eje de transmisión de alta durabilidad y resistencia te permitirá disfrutar de conducción de gran suavidad. Y esto sin necesidad de ajustes, alineación ni mantenimiento.



### EMBELLECEDORES Y ACABADOS ESTILO SPORT

Diseño moderno más elegante para los aficionados al estilo deportivo.

#### Classic series<sup>1</sup>



Intense Black



Adrenaline Red




Yellow Shock

#### Epic series



Immortal White



Liquid Steel

#### Exclusive series<sup>2</sup>




Heritage White IV




Heritage Yellow



Icepop Blue



Lemon Twist




Silver Lava



Sonic Silver




Purple Galaxy




Sandstorm



Blue Abyss



Goblin Green




Atlantis Gold



Urban Blue



Cyber Orange



Moka Plaid

#### New panels



Peachy Frenzy



Cotton Candy



Crimson Rush

<sup>1</sup>Choice of one set of Classic Panels included upon vehicle purchase. <sup>2</sup>Exclusive Panel Kits are available in limited quantities.

